

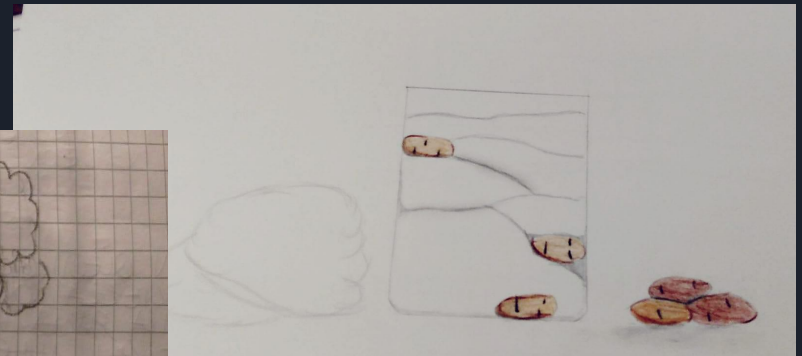
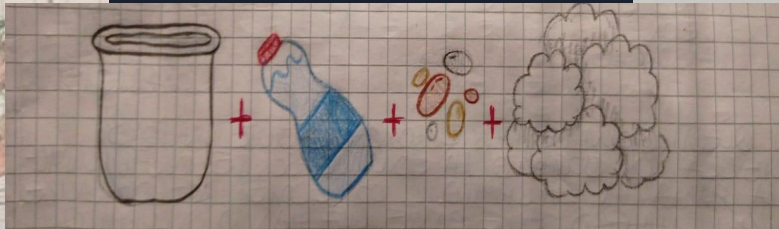

Il Diario dei fagioli

Marta Sabba, Giorgia Romito, Valentina Lucchi,
Federico Quartana, Luca Minguzzi



IL DIARIO DEI FAGIOLI - Giorno 12/10/21

Oggi abbiamo piantato i fagioli: abbiamo preso un vaso di vetro e lo abbiamo riempito di cotone, il vaso era di vetro così che i raggi solari potessero arrivare a tutti i fagioli, o quasi tutti. Ogni fagiolo lo abbiamo messo in un punto strategico, infatti alcuni fagioli sono stati messi troppo in basso o troppo dentro il cotone rispetto ad altri, così da fargli arrivare meno raggi solari rispetto agli altri. Abbiamo anche messo dei fagioli ai lati in punti in cui gli arriveranno molti più raggi solari rispetto agli altri. Alla fine abbiamo messo parecchia acqua così che anche i fagioli più in basso la potessero avere.




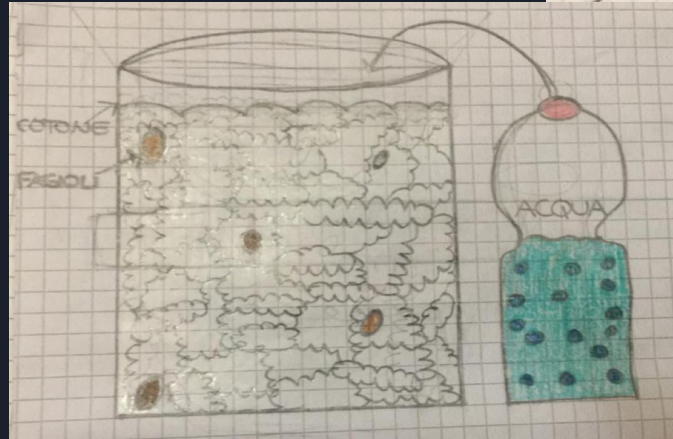
IL DIARIO DEI FAGIOLI - Giorno 18/10/21

Oggi quando siamo andati a controllare i fagioli abbiamo notato che tutti avevano sviluppato le radici e alcuni erano addirittura germinati




IL DIARIO DEI FAGIOLI - Giorno 21/10/21

Oggi andando a controllare i fagioli abbiamo notato che hanno sviluppato molte radici secondarie. In questi giorni vedendo la crescita rapida dei fagioli abbiamo iniziato a dargli acqua più spesso



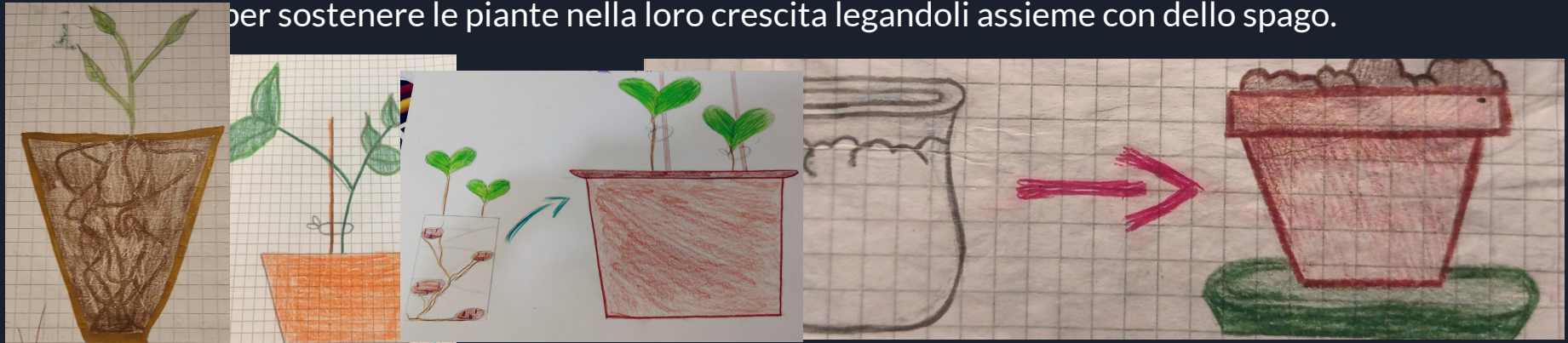
IL DIARIO DEI FAGIOLI - Giorno 25/10/21

Oggi, è apparsa una piantina, anzi due piantine! Una è un po' più alta dell'altra ma non c'è molta differenza. In questi giorni le piante sono cresciute molto sviluppando addirittura una coppia di foglie



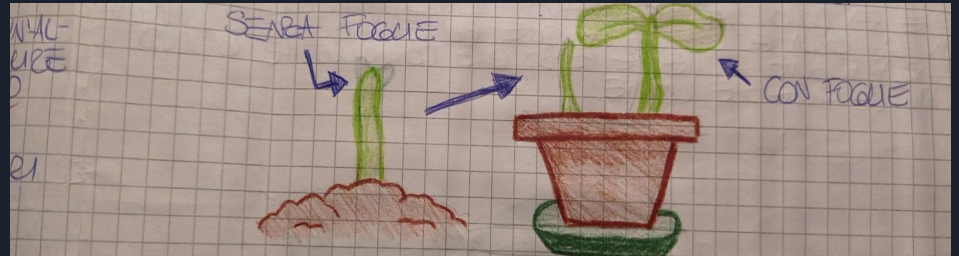
IL DIARIO DEI FAGIOLI - Giorno 03/11/21

Oggi abbiamo travasato le due piantine, le uniche sopravvissute e salvabili visto che le restanti per via degli svariati giorni senz'acqua, dovuti alla festa dei morti e dei santi, sono appassite. Le due piantine le abbiamo travasate da un barattolo di vetro con del cotone ad un vaso con della terra, poi abbiamo aggiunto parecchia acqua. Vedendo che le piantine erano poco stabili abbiamo aggiunto dei bastoncini per sostenere le piante nella loro crescita legandoli assieme con dello spago.




IL DIARIO DEI FAGIOLI - Giorno 10/11/21

Oggi andando a monitorare le piante abbiamo notato che quella con le minori probabilità di vita ha perso tutte le sue foglie, non sappiamo se riuscirà a far altre foglie anche se prima che le perdesse sembrava essere in condizioni peggiori. Ma felicemente abbiamo visto che l'altra pianta è cresciuta considerevolmente.



IL DIARIO DEI FAGIOLI - Giorno 17/11/21

Oggi andando a controllare le piantine abbiamo visto un leggero miglioramento nelle condizioni delle piantine anche se pensiamo che quella che aveva perso le foglie non riuscirà a farle di nuovo in tempo per la fine del diario...





IL DIARIO DEI FAGIOLI - Giorno 19/11/21

Questo è l'ultimo giorno di questo diario, ormai i fagioli sono diventati molto alti e probabilmente cresceranno sì e no di qualche centimetro ma non di tanto. La pianta di cui abbiamo monitorato le misure è abbastanza in salute, le sue foglie sono diventate gradualmente più scure con il passare del tempo. L'altra pianta forse con qualche giorno in più avrebbe rifatto le foglie, ora è semplicemente un fusto verde con due gemme pronte a generare due foglie. Vedendo il numero di fagioli che abbiamo piantato e il numero di fagioli che sono riuscite a diventare delle piante pensiamo non ci sia andata molto bene.

